


# So schnell und einfach ist Ihr SAMSON-Türantrieb montiert und betriebsbereit!

Einfach mit UP-Netzteil oder 230V Steckernetzteil zu betreiben, kein Akku, kein Trafo!

Jeder Antrieb ist bereits mit einem Funkempfänger ausgestattet.


Die Nachrüstung eines Bewegungsmelders oder Handsenders ist dadurch besonders einfach.



1. Bohrlöcher anzeichnen und mit Holzbohrer vorbohren.




2. Türantrieb anschrauben.




3. Bohrlöcher für das Lager der Zahnstange an der Türzarge anbringen.



4. Zahnstange in den Türantrieb einschieben.



5. Lager für die Zahnstange an der Zarge anbringen.



6. Netzteil anschließen und in Unter- bzw. Aufputzdose einsetzen.



7. Kupplung einstellen.



8. Einstellen von Softlauf und Öffnungsdauer.  
Anlernen von Sendern.



9. Handsender oder andere Ansteuermöglichkeit anmelden/anschließen.



**Für mehr Komfort und Sicherheit!**

RADEMACHER Geräte-Elektronik · Buschkamp 7 · D-46414 Rhede · Telefon (02872) 933-171 · info@rademacher.de · [www.rademacher.de](http://www.rademacher.de)